



2025年3月期 第3四半期 決算説明資料

ウイン・パートナーズ株式会社 (3183)

2025年3月期 第3四半期 決算概要

第3四半期 決算ハイライト

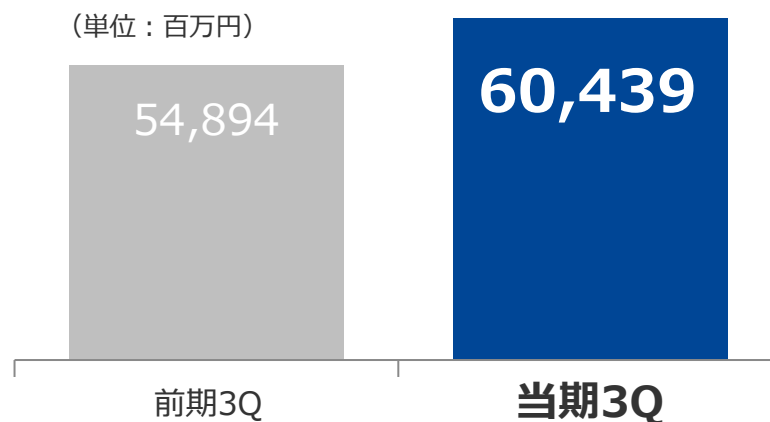
- **主要分野の症例数増加継続**
- **販売数量の増加などにより、売上
総利益増益**
- **営業利益+21.9%増益**
販管費率が低下（9.2%→8.6%）

2025年3月期 第3四半期 業績概要

	前期3Q実績	当期3Q実績	前年比
売上高	54,894	60,439	+10.1%
営業利益	1,693	2,063	+21.9%
経常利益	1,700	2,081	+22.4%
四半期純利益	1,198	1,410	+17.7%
1株当たり四半期純利益(円)	42.08	49.29	-
1株当たり純資産(円)	795.08	822.02	-

売上高

前年比 **+10.1%**



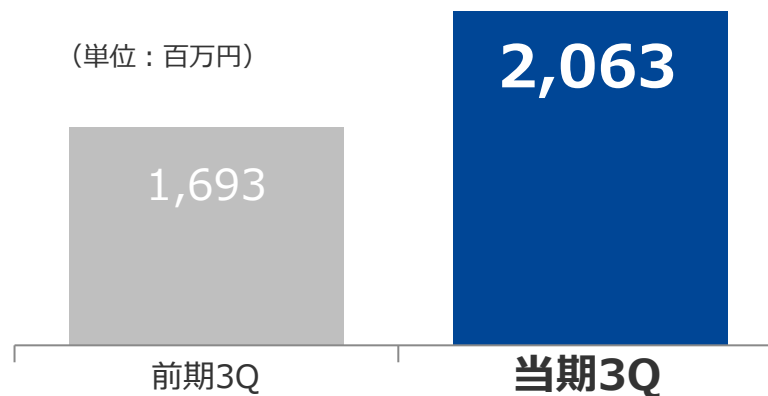
- 症例数の増加で主要セグメント増収
- 注力分野のCRS、CVSでは引続きABL、SHD関連がけん引し2桁増収
- 医療機器は大型機器の反落で減収

対前年比 分類別売上高

(単位：百万円)	売上高	前年比(%)		構成比(%)
		数量	金額	
虚血性心疾患関連 (PCI)	13,880	+2.5	+8.0	23.0
心臓律動管理関連 (CRS)	15,571	+14.0	+11.6	25.8
心臓血管外科関連 (CVS)	10,911	+7.4	+14.2	18.1
末梢血管疾患関連 (PPI)	3,494	+6.3	+8.9	5.8
脳外科関連	2,945	+0.6	+5.9	4.9
糖尿病関連 (DMS)	3,599	-	+34.4	6.0
医療機器関連	4,933	-	-5.2	8.2
その他	5,102	-	+9.3	8.4
合計	60,439	-	+10.1	100.0

営業利益

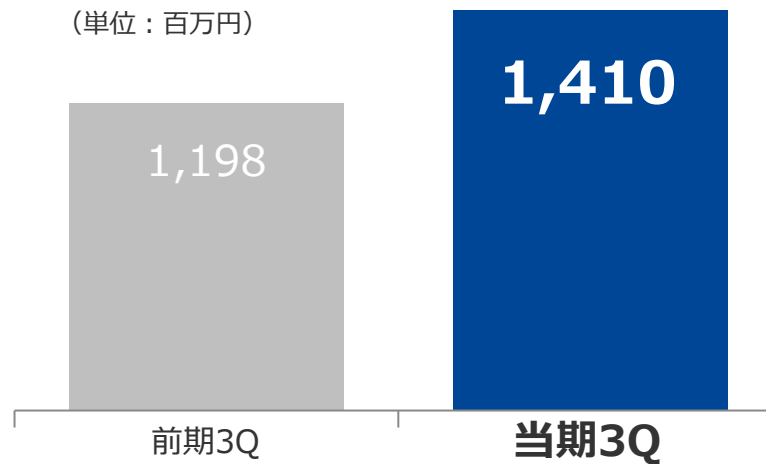
前年比 **+21.9%**



- **売上総利益率 12.0% (前年比 -0.3pp)**
 - 低利益率製品の売上増加
 - 売上構成の変化
- **販管費 前年比 +2.4%**
 - 人件費：+2.7% 賃金引上げ等による人件費の増加
 - 経費：+1.8% 10周年関連費用の剥落など
 - 人員数：12月末 641名 (前年12月末 627名)

当期純利益

前年比 **+17.7%**



- **特別利益 4百万円**
-固定資産売却益



WIN PARTNERS

WIN A BETTER QUALITY OF LIFE

ロゴマークについて

幸せの象徴、青い鳥が向かい合ってつくる「W」
それは私たちの頭文字であり、企業や人とのパートナーシップを表しています。
三角形はひとつひとつの企業を表し、より良い社会に向けて自在に形を変え、
進化しながら高みを目指す私たちの企業姿勢を伝えます。

この資料は投資家の参考に資するため、ウイン・パートナーズ株式会社（以下、当社）の現状をご理解いただくことを目的として当社が作成したものです。

当資料に記載された内容は、2025年2月6日現在において一般的に認識されている経済・社会等の情勢および当社が合理的と判断した一定の前提に基づいて作成されておりますが、経営環境の変化等の事由により、予告なしに変更される可能性があります。投資を行う際は、投資家ご自身の判断でなさるようお願いいたします。

本資料に関するお問合せ先

ウイン・パートナーズ株式会社 社長室

TEL : 03-3548-0790 FAX : 03-3548-0791

HP : <https://www.win-partners.co.jp/>

ホームページは
こちらから →

